

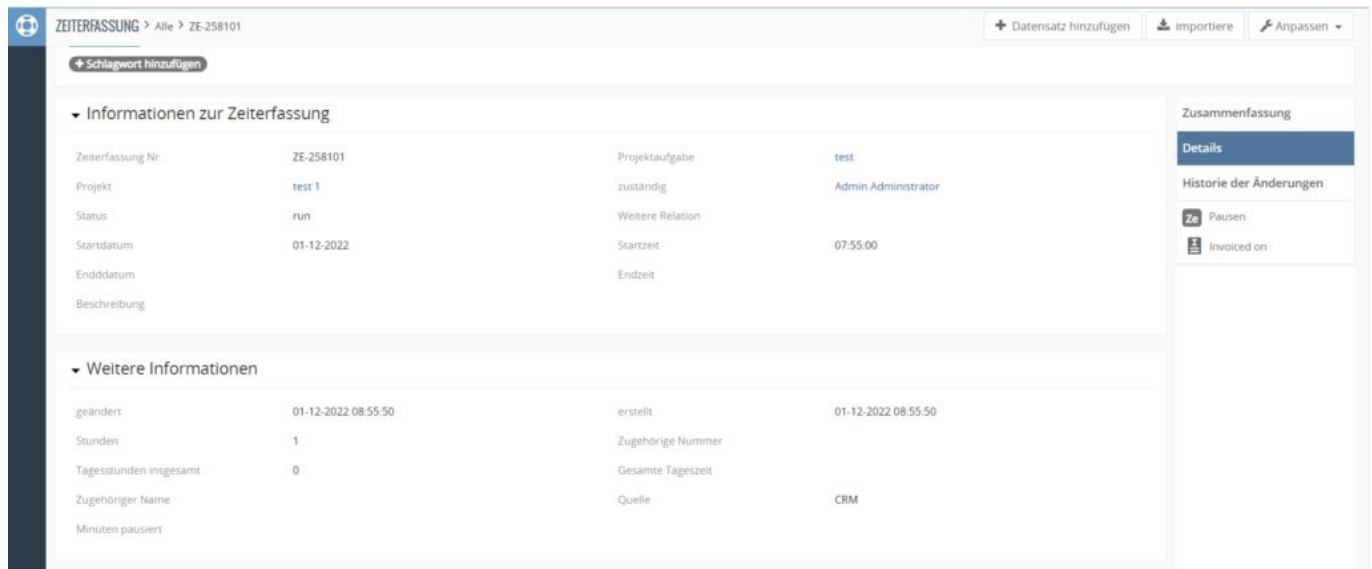


Zeiterfassung

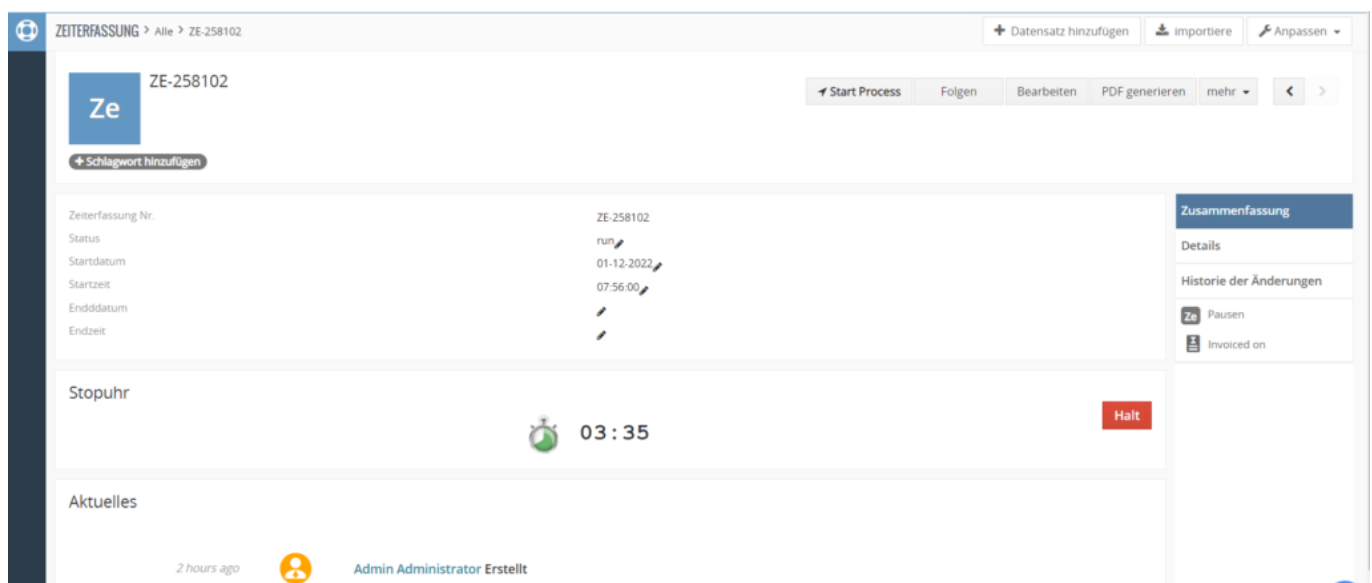
2. Detaillierte Ansicht des Datensatzes

Um den Eintrag im Detail zu sehen, klicken Sie ihn einfach an

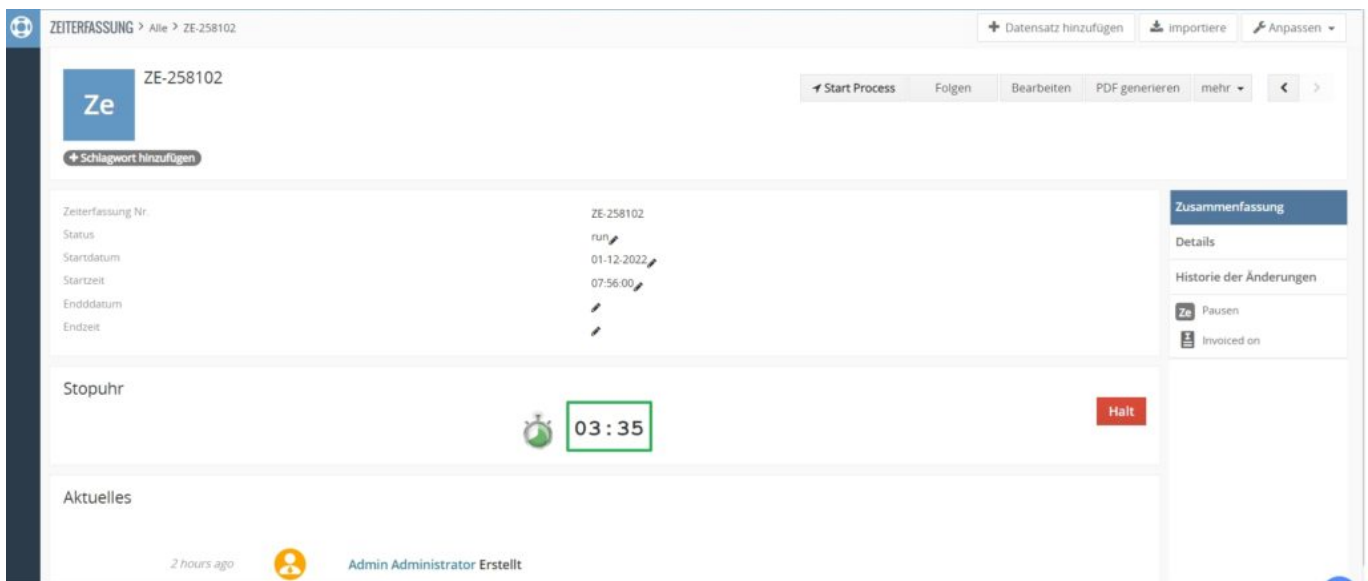
Wenn Sie auf **Details** gehen, können Sie alle Felder des Datensatzes sehen (ausgefüllte und leere)



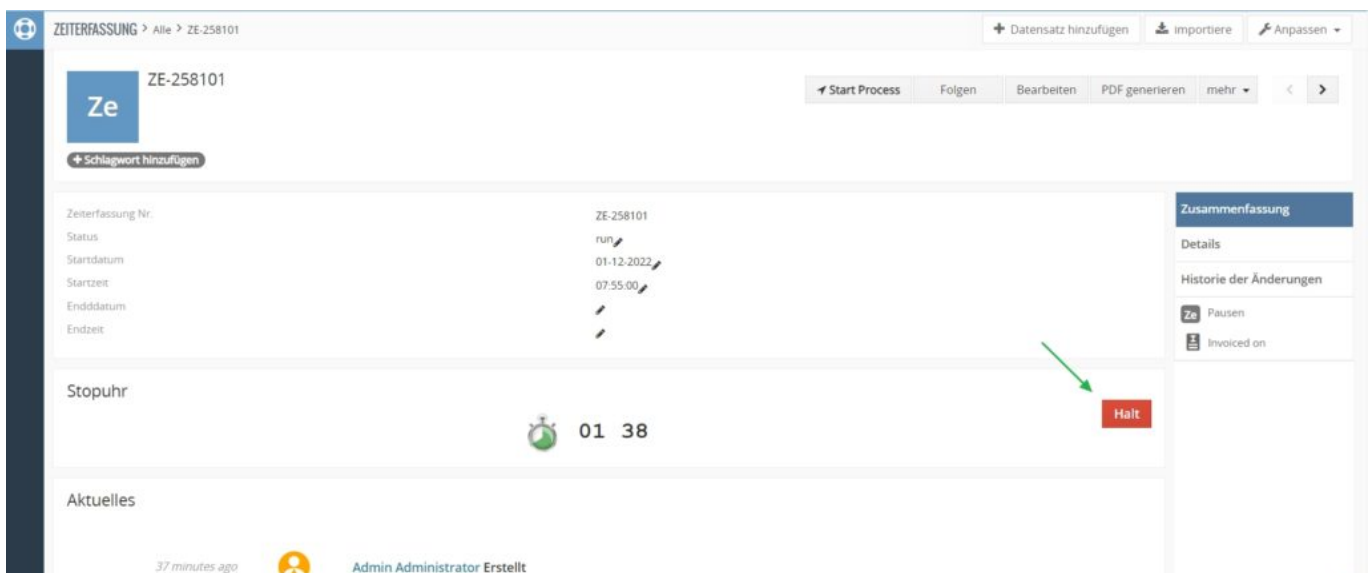
Um eine kurze Liste von Datensatzdetails anzuzeigen, klicken Sie auf **Zusammenfassung**



Hier sehen Sie die Zeit, die bereits für die Implementierung von



Um den Tracker zu stoppen, klicken Sie hier



Wenn Sie auf die Schaltfläche klicken, sehen Sie ein Erfassungsformular, in das Feld **Beschreibung** schreiben Sie kurz, was genau Sie in dieser Zeit gemacht haben und klicken Sie auf **Speichern**

ZEITERFASSUNG > Alle > Bearbeiten: ZE-258102

Bearbeiten Zeiterfassung - ZE-258102

Informationen zur Zeiterfassung

Projektaufgabe * test x Q +

zuständig * Support Group

Projekt * test projekt16.11 x Q +

Status finish

Startdatum * 01-12-2022

Enddatum 01-12-2022

Startzeit * 07:56

Endzeit 10:54

Beschreibung

Weitere Informationen

Speichern Abbrechen

In der **Historie der Änderungen** können Sie die Aktionen sehen, die mit der Aufzeichnung stattgefunden haben

ZEITERFASSUNG > Alle > ZE-258102

+ Datensatz hinzufügen importiere Anpassen

+ Schlagwort hinzufügen

Dezember 2022

01-12-2022 13:15:27 Zeiterfassung bearbeitet ZE-258102

Field	from	to
Startzeit changed	07:56:00	06:56:00
Endzeit changed	10:54:36	09:54:00

Admin Administrator

Projektaufgabe: test Projekt: test projekt16.11 0 Kommentare Teilen

Zeiterfassung: ZE-258102

01-12-2022 11:54:36 Zeiterfassung bearbeitet ZE-258102

Field	from	to
Enddatum changed		01-12-2022
Endzeit changed		10:54:36
Stunden changed	1	2,95
Status changed	run	finish

Admin Administrator

Projektaufgabe: test Projekt: test projekt16.11 0 Kommentare Teilen

Zeiterfassung: ZE-258102

01-12-2022 08:56:58 neue Zeiterfassung

Choose Record Development Start

Zusammenfassung

Details

Historie der Änderungen

Pausen

Invoiced on

Hier können Sie Pausen hinzufügen, die Sie während des Tracker-Betriebs gemacht haben, indem Sie den Anfang und das Ende Ihrer Pause eingeben

ZEITERFASSUNG > Alle > ZE-258102 + Datensatz hinzufügen 📄 importiere 🛠️ Anpassen ▾

Ze ZE-258102 ↩ Start Process Folgen Bearbeiten PDF generieren mehr ▾ ⏪ ⏩

+ Schlagwort hinzufügen

Start	Ende	Dauer
<input type="text"/>	<input type="text"/>	Hinzufügen

Zusammenfassung

Details

Historie der Änderungen

- Ze** Pausen
- 📄 Invoiced on

