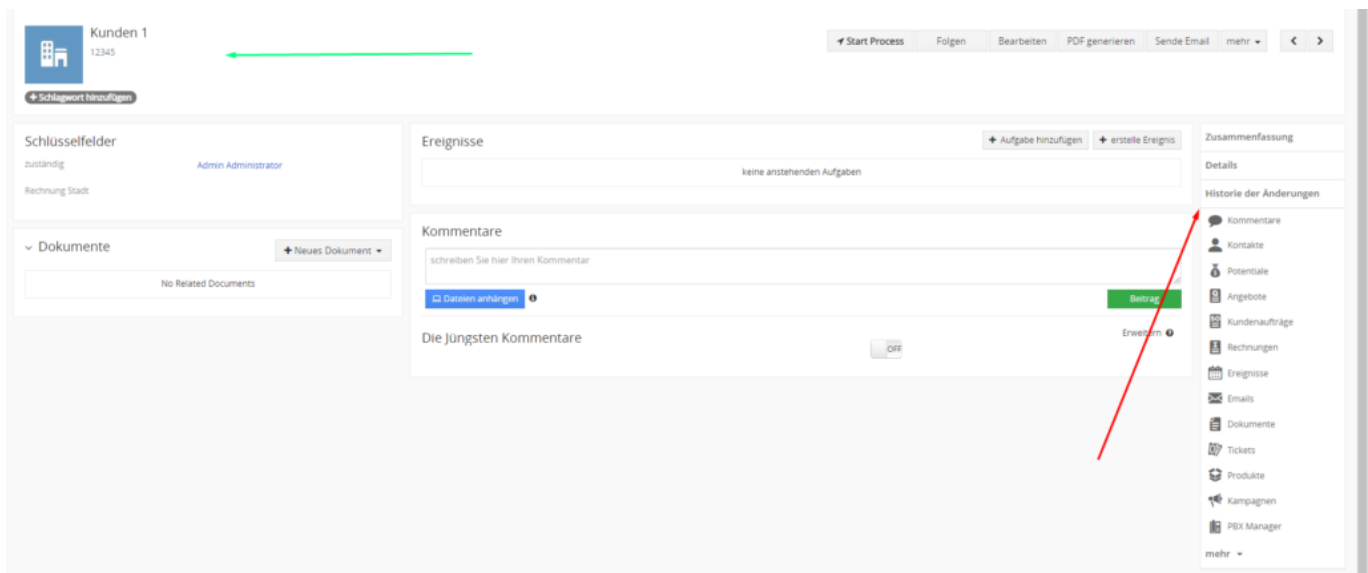




# Playground

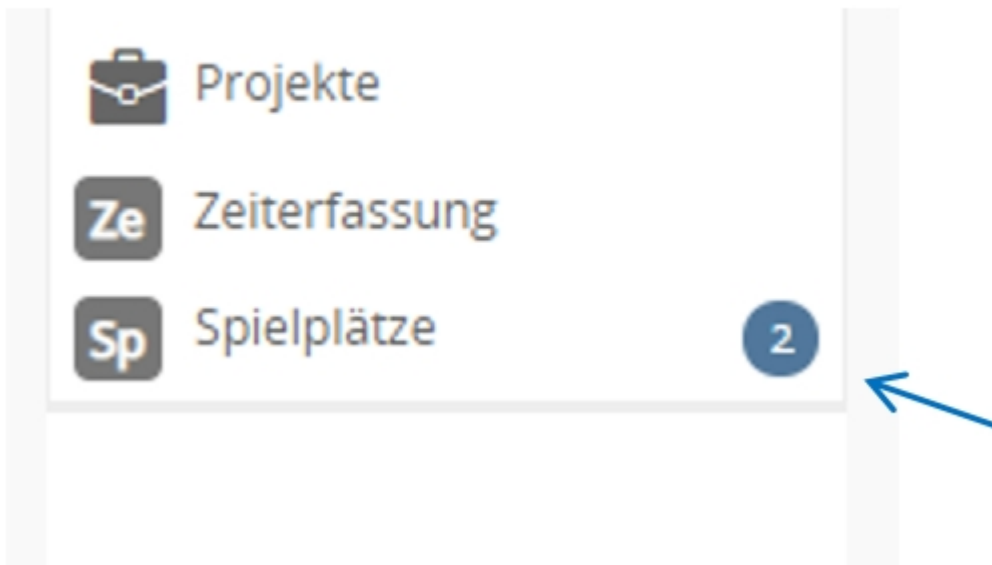
## 1. Überblick der möglichen Ansichten

Wenn Sie in der Übersicht Ihrer Kunden eine Kunden auswählen (→ grüner Pfeil) erhalten Sie eine detaillierte Ansicht Ihrer erstellten Kunden



Über das Menü auf der rechten Seite können Sie zwischen **Zusammenfassung**, **Details** und **Historie der Änderungen** (→ roter Pfeil) der Kunden

und der zugeordneten Spielplätze auswählen. (→ blauer Pfeil)



Kunden 1  
12345

+ Schlagwort hinzufügen

Start Process | Folgen | Bearbeiten | PDF generieren | Sende Email | mehr

### Kundeninformationen

Kundenname	Kunden 1	Kundennr.	ACC467
Webseite	12345	Primäre Telefon	
Tickersymbol / ISIN		Fax	
Mitglied von		Sekundäre Telefon	
Mitarbeiter	0	Primäre E-Mail	
andere E-Mail		Besitzer	
Branche		Bewertung	
Typ		Ust. Nr.	
E-Mail Opt. aus	Keine	Jahresumsatz	0 €
zuständig	Admin Administrator	Besitzer benachrichtigen	Keine
geändert	17-02-2023 13:45:35	erstellt	20-02-2023 07:43:27
Wird konvertiert, aus Blei	Keine	Quelle	CRM

### Adresse Details

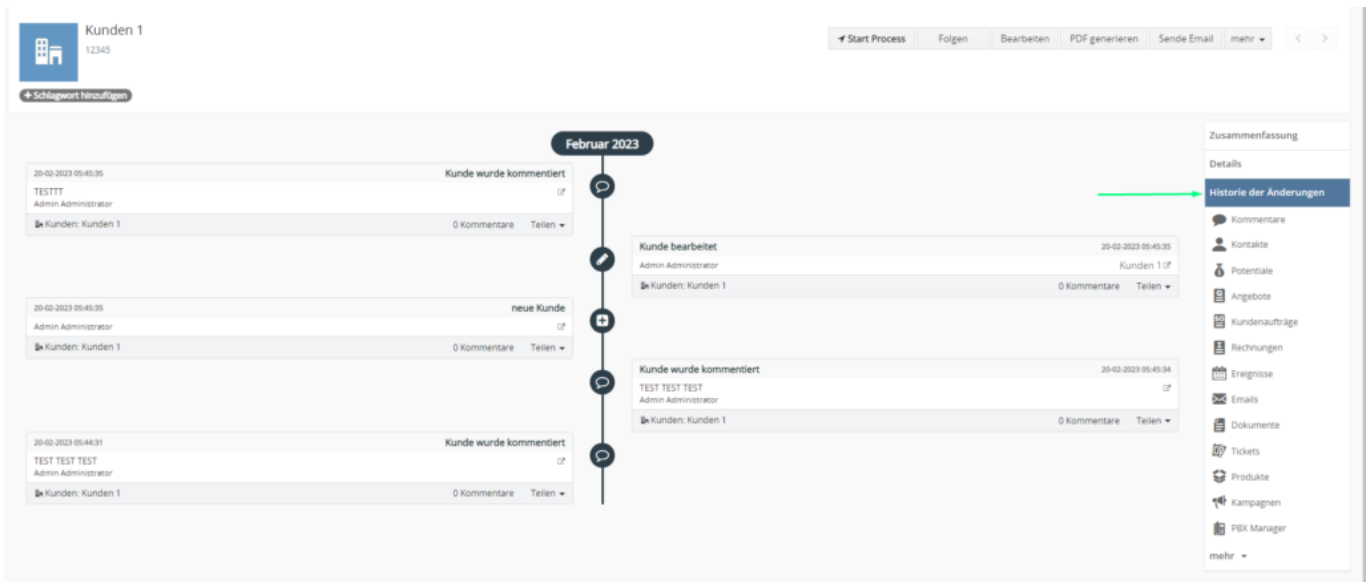
Rechnung Straße	Versand Straße
Rechnung Postleitzahl	Versand Postleitzahl
Rechnung Stadt	Versand Stadt

### Zusammenfassung

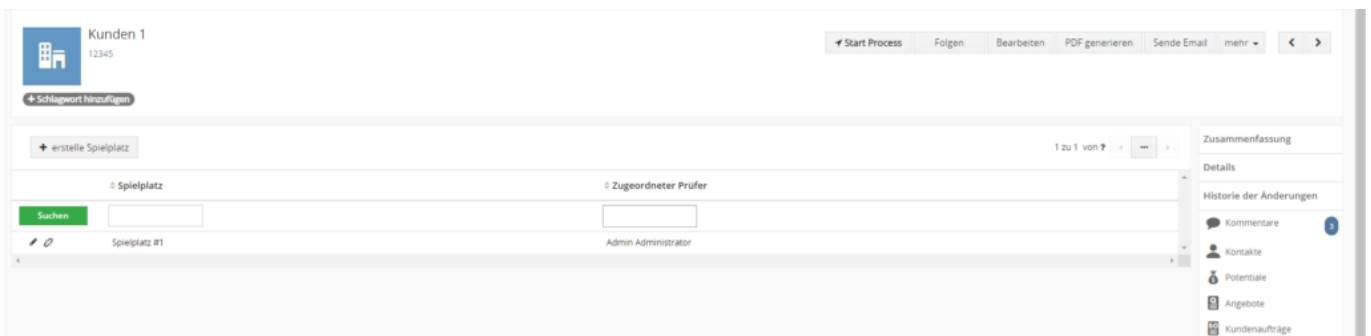
- Details
- Historie der Änderungen
- Kommentare
- Kontakte
- Potentiale
- Angebote
- Kundenaufträge
- Rechnungen
- Ereignisse
- Emails
- Dokumente
- Tickets
- Produkte
- Kampagnen
- PBX Manager
- mehr

**Historie der Änderungen** (→ grüner Pfeil)

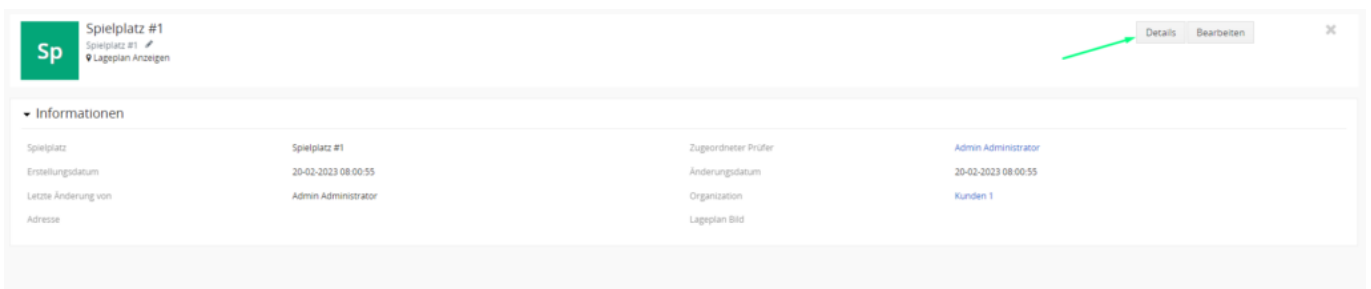
hier werden alle wichtigen Änderungen und Arbeiten zeitlich erfasst



In der detaillierten Übersicht Ihrer Organisation können Sie auf den Button „Spielplätze“ klicken. In der sich nun geöffneten Seite erhalten Sie eine Ansicht der zugeordneten Spielplätze.



In dieser Ansicht sind alle Details zum Spielplatz aufgelistet.



Klicken Sie auf die Schaltfläche Details ( → grüner Pfeil).

Es öffnet sich eine detaillierte Übersicht über den angelegten Spielplatz, einschließlich der Adresse und der Organisation.

Sie können auch die Liste aller Spielplätze einsehen, indem Sie auf die Schaltfläche „Spielplätze“ in der oberen Menüleiste klicken ( → grüner Pfeil).

