

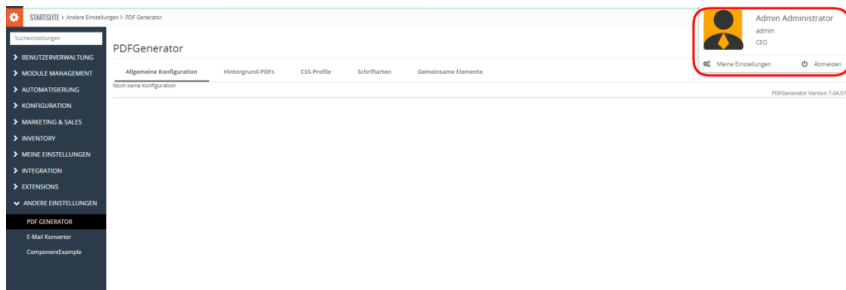


PDF Generator

3. Backend Konfigurationen

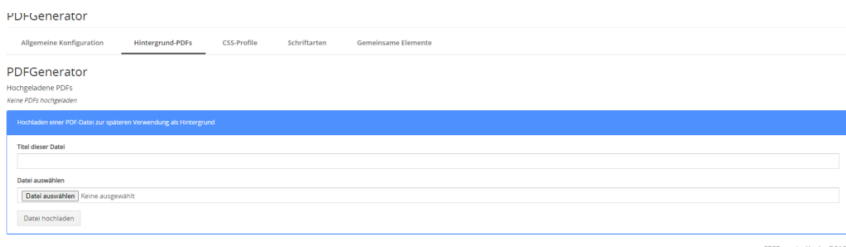
Let's have a look at the configuration options in the backend of the **PDF generator**.

For this go to the general settings, go to other settings and select **PDF Generator**.



Allgemeine Konfiguration lassen wir vorerst weg.

Hintergrund-PDF's. Hier können Sie vordefinierte PDF-Briefköpfe hochladen.



Vergeben Sie zunächst einen Titel und wählen Sie ein passendes PDF aus. Dann laden Sie die Datei hoch und sehen sie hier ebenfalls aufgelistet.

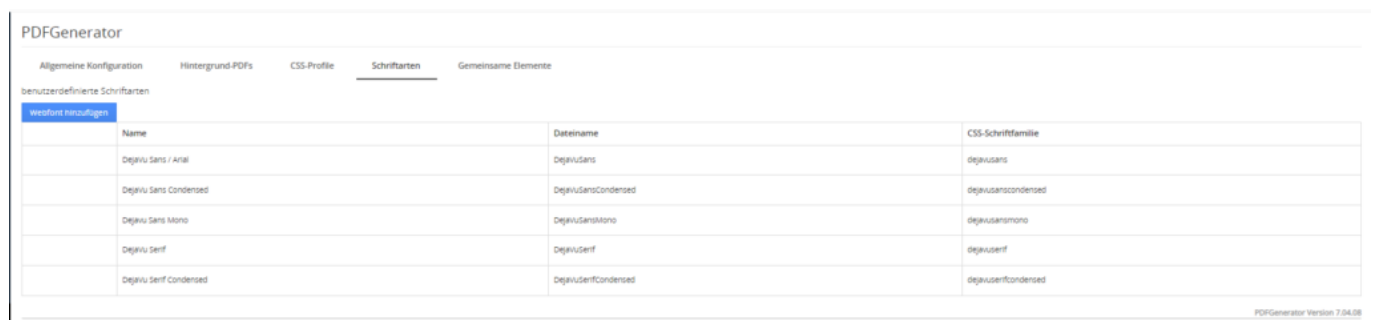
Eine weitere Registerkarte hier ist CSS-Profile.



wenn Sie mit CSS vertraut sind, wissen Sie, dass Sie verschiedene Stile über IDs oder Klassen ansprechen können.

Wenn Sie z.B. in Ihrem Cooperate-Design bestimmte Farbgebungen, Schattierungen, Abgrenzungen farbig haben, können Sie diese hier im CSS hinterlegen und müssen dann im grafischen Frontend die entsprechende Klasse hinterlegen, damit die entsprechenden CSS-Anpassungen wirksam werden.

Reiter Schriftarten – hier sehen Sie alle installierten Schriftarten und können mit einem Klick über den Button Webfont hinzufügen verschiedene Google-Schriftarten hinzufügen.



Name	Dateiname	CSS-Schriftfamilie
Dejavu Sans / Arial	DejavuSans	dejavusans
Dejavu Sans Condensed	DejavuSansCondensed	dejavusanscondensed
Dejavu Sans Mono	DejavuSansMono	dejavusansmono
Dejavu Serif	DejavuSerif	dejavuserif
Dejavu Serif Condensed	DejavuSerifCondensed	dejavuserifcondensed

PDFGenerator Version 7.04.08

So viel zum Backend der Konfiguration.

